


Faz. Umbus - Talhão do Meio

Análise de solo - Argila (%)



-53,5597
-31,5059

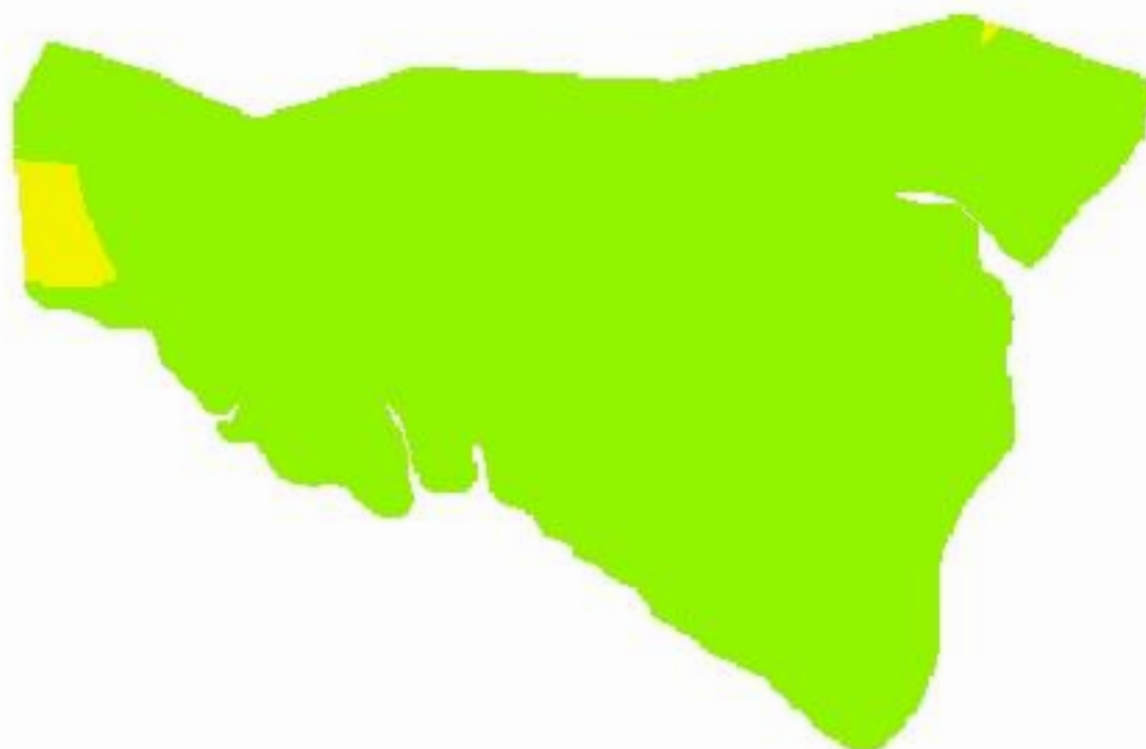


Cliente: Murilo Lima
Área de Contorno: 45,65 (ha)
Min: 22,01 (%)
Méd: 28,54 (%)
Máx: 35,17 (%)
Prof. da Amostra: 0 (cm) - 20 (cm)
Data Inicial: 11/06/2020 23:55:16
Data Final: 11/06/2020 23:55:16


%	ha
< 20,00	< 0,01
20,00 - 40,00	46,36
40,00 - 60,00	< 0,01
> 60,00	< 0,01
□ Contorno do Talhão	

Faz. Umbus - Talhão do Meio

Análise de solo - pH (água)



-53,5597
-31,5059



Cliente: Murilo Lima
Área de Contorno: 45,65 (ha)
Mín: 5,5 (pH)
Méd: 5,7 (pH)
Máx: 6,0 (pH)
Prof. da Amostra: 0 (cm) - 20 (cm)
Data Inicial: 11/06/2020 23:55:16
Data Final: 11/06/2020 23:55:16


pH	ha
0,0 - 4,5	< 0,01
4,5 - 5,0	< 0,01
5,0 - 5,5	0,90
5,5 - 6,0	45,46
> 6,0	< 0,01
	Contorno do Talhão

Faz. Umbus - Talhão do Meio

Análise de solo - pH (SMP)



-53,5597
-31,5059



Cliente: Murilo Lima
Área de Contorno: 45,65 (ha)
Mín: 6,2 (pH)
Méd: 6,3 (pH)
Máx: 6,6 (pH)
Prof. da Amostra: 0 (cm) - 20 (cm)
Data Inicial: 11/06/2020 23:55:16
Data Final: 11/06/2020 23:55:16


pH	ha
< 5,0	< 0,01
5,0 - 5,5	< 0,01
5,5 - 6,0	< 0,01
6,0 - 6,5	44,02
> 6,5	2,34
□	Contorno do Talhão

Faz. Umbus - Talhão do Meio

Análise de solo - Fósforo



-53,5597
-31,5059

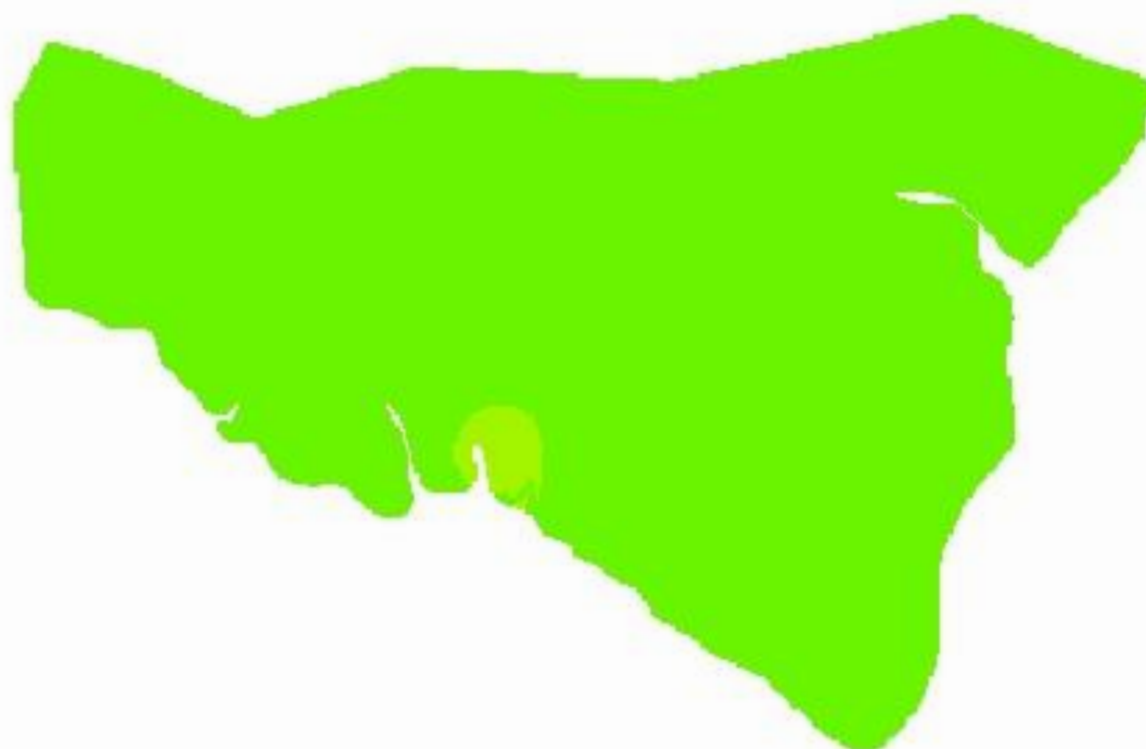


Cliente: Murilo Lima
Área de Contorno: 45,65 (ha)
Mín: 3,02 (mg/dm³)
Méd: 6,67 (mg/dm³)
Máx: 21,50 (mg/dm³)
Prof. da Amostra: 0 (cm) - 20 (cm)
Data Inicial: 11/06/2020 23:55:16
Data Final: 11/06/2020 23:55:16


mg/dm ³	ha
< 3,00	< 0,01
3,00 - 6,00	28,03
6,00 - 9,00	12,48
9,00 - 18,00	3,87
18,00 - 24,00	1,97
> 24,00	< 0,01
□ Contorno do Talhão	

Faz. Umbus - Talhão do Meio

Análise de solo - Potássio trocável



-53,5597
-31,5059

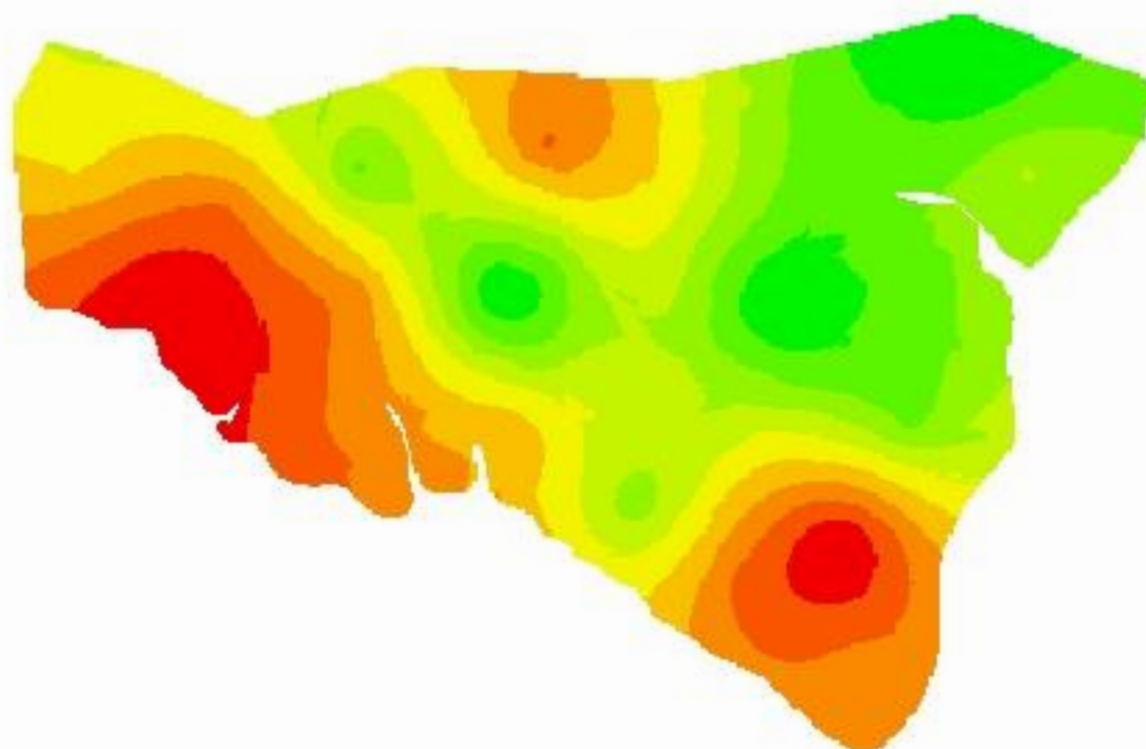


Cliente: Murilo Lima
Área de Contorno: 45,65 (ha)
Mín: 140,33 (mg/dm³)
Méd: 255,26 (mg/dm³)
Máx: 436,76 (mg/dm³)
Prof. da Amostra: 0 (cm) - 20 (cm)
Data Inicial: 11/06/2020 23:55:16
Data Final: 11/06/2020 23:55:16


mg/dm ³	ha
< 20,00	< 0,01
20,00 - 40,00	< 0,01
40,00 - 60,00	< 0,01
60,00 - 80,00	< 0,01
80,00 - 120,00	< 0,01
120,00 - 160,00	0,60
> 160,00	45,76
Contorno do Talhão	

Faz. Umbus - Talhão do Meio

Análise de solo - Matéria Orgânica



-53,5597
-31,5059




Cliente: Murilo Lima
Área de Contorno: 45,65 (ha)
Mín: 1,90 (%)
Méd: 2,79 (%)
Máx: 3,60 (%)
Prof. da Amostra: 0 (cm) - 20 (cm)
Data Inicial: 11/06/2020 23:55:16
Data Final: 11/06/2020 23:55:16


	%	ha
	1,90 - 2,14	2,42
	2,14 - 2,32	4,15
	2,32 - 2,49	6,16
	2,49 - 2,67	4,79
	2,67 - 2,84	6,19
	2,84 - 3,01	6,68
	3,01 - 3,17	6,47
	3,17 - 3,34	6,60
	3,34 - 3,60	2,91
	Contorno do Talhão	

Faz. Umbus - Talhão do Meio

Análise de solo - Alumínio trocável



-53,5597
-31,5059




Cliente: Murilo Lima
Área de Contorno: 45,65 (ha)
Mín: 0,00 (Cmolc/dm³)
Méd: 0,00 (Cmolc/dm³)
Máx: 0,00 (Cmolc/dm³)
Prof. da Amostra: 0 (cm) - 20 (cm)
Data Inicial: 11/06/2020 23:55:16
Data Final: 11/06/2020 23:55:16


Cmolc/dm ³	ha
< 0,50	46,36
0,50 - 1,50	< 0,01
> 1,50	< 0,01
Contorno do Talhão	

Faz. Umbus - Talhão do Meio

Análise de solo - Cálcio trocável



-53,5597
-31,5059

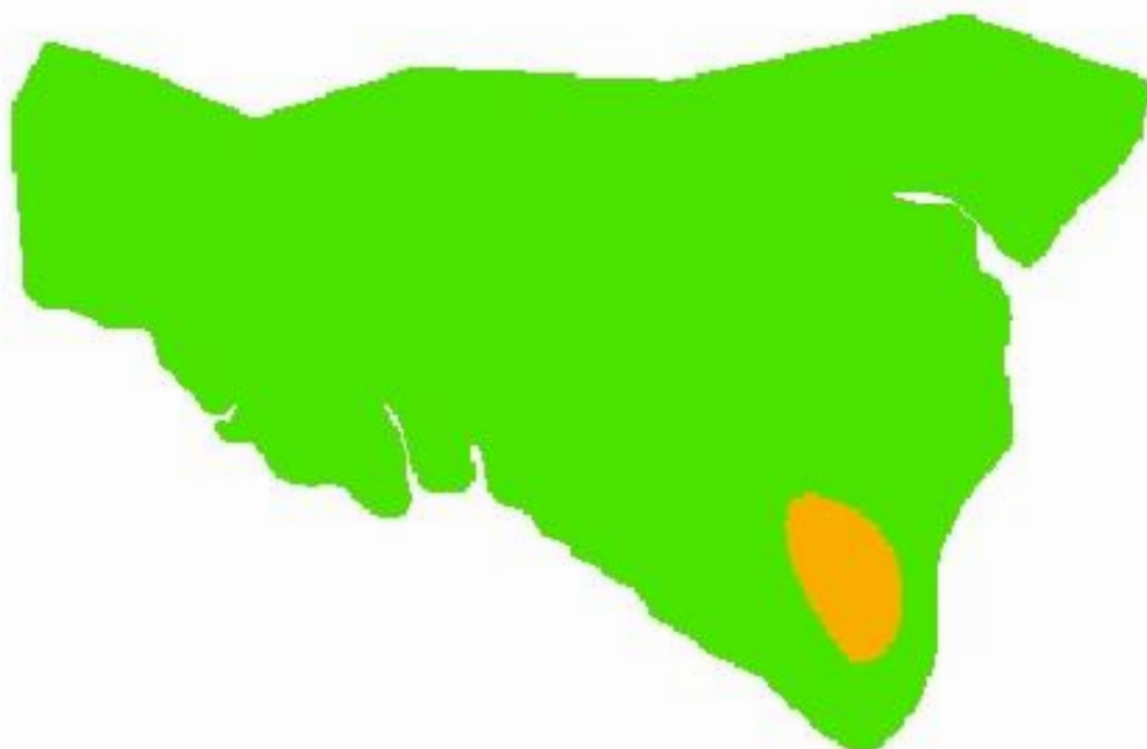


Cliente: Murilo Lima
Área de Contorno: 45,65 (ha)
Mín: 4,63 (Cmolc/dm³)
Méd: 6,93 (Cmolc/dm³)
Máx: 8,59 (Cmolc/dm³)
Prof. da Amostra: 0 (cm) - 20 (cm)
Data Inicial: 11/06/2020 23:55:16
Data Final: 11/06/2020 23:55:16


Cmolc/dm ³	ha
< 2,00	< 0,01
2,00 - 4,00	< 0,01
> 4,00	46,36
□	Contorno do Talhão

Faz. Umbus - Talhão do Meio

Análise de solo - Magnésio trocável



-53,5597
-31,5059

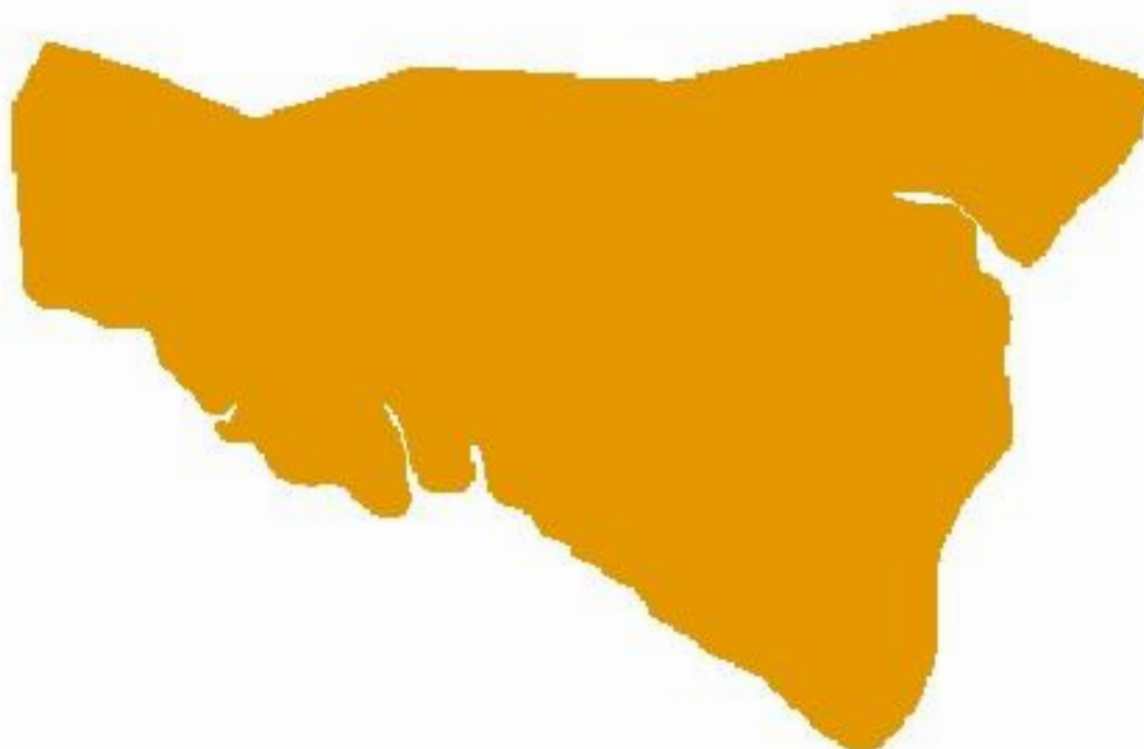


Cliente: Murilo Lima
Área de Contorno: 45,65 (ha)
Mín: 0,81 (Cmolc/dm³)
Méd: 1,46 (Cmolc/dm³)
Máx: 2,12 (Cmolc/dm³)
Prof. da Amostra: 0 (cm) - 20 (cm)
Data Inicial: 11/06/2020 23:55:16
Data Final: 11/06/2020 23:55:16


Cmolc/dm ³	ha
< 0,50	< 0,01
0,50 - 1,00	1,32
> 1,00	45,04
□	Contorno do Talhão

Faz. Umbus - Talhão do Meio

Análise de solo - CTC pH 7,0



-53,5597
-31,5059




Cliente: Murilo Lima
Área de Contorno: 45,65 (ha)
Mín: 9,54 (Cmolc/dm³)
Méd: 12,03 (Cmolc/dm³)
Máx: 14,89 (Cmolc/dm³)
Prof. da Amostra: 0 (cm) - 20 (cm)
Data Inicial: 11/06/2020 23:55:16
Data Final: 11/06/2020 23:55:16


Cmolc/dm ³	ha
< 5,10	< 0,01
5,10 - 15,00	46,36
> 15,00	< 0,01
□	Contorno do Talhão

Faz. Umbus - Talhão do Meio

Análise de solo - Saturação de Alumínio na CTC



-53,5597
-31,5059



Cliente: Murilo Lima
Área de Contorno: 45,65 (ha)
Mín: 0,00 (%)
Méd: 0,00 (%)
Máx: 0,00 (%)
Prof. da Amostra: 0 (cm) - 20 (cm)
Data Inicial: 11/06/2020 23:55:16
Data Final: 11/06/2020 23:55:16


%	ha
< 1,00	46,36
1,00 - 10,00	< 0,01
10,00 - 20,00	< 0,01
> 20,00	< 0,01
Contorno do Talhão	

Faz. Umbus - Talhão do Meio

Análise de solo - Saturação de base (V%)



-53,5597
-31,5059

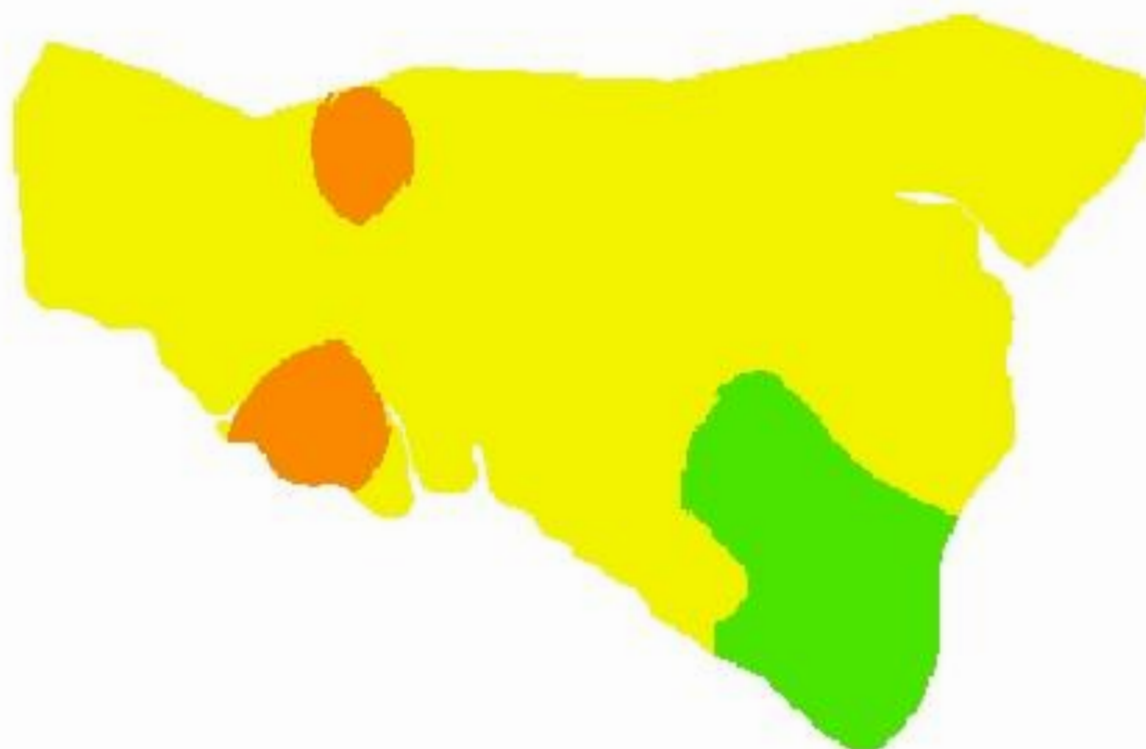


Cliente: Murilo Lima
Área de Contorno: 45,65 (ha)
Mín: 63,41 (%)
Méd: 74,96 (%)
Máx: 81,58 (%)
Prof. da Amostra: 0 (cm) - 20 (cm)
Data Inicial: 11/06/2020 23:55:16
Data Final: 11/06/2020 23:55:16


%	ha
< 45,00	< 0,01
45,00 - 65,00	0,15
65,00 - 80,00	45,03
> 80,00	1,17
□ Contorno do Talhão	

Faz. Umbus - Talhão do Meio

Análise de solo - Relação (Ca/Mg)



-53,5597
-31,5059




Cliente: Murilo Lima
Área de Contorno: 45,65 (ha)
Mín: 3,50 (Relação)
Méd: 4,96 (Relação)
Máx: 7,79 (Relação)
Prof. da Amostra: 0 (cm) - 20 (cm)
Data Inicial: 11/06/2020 23:55:16
Data Final: 11/06/2020 23:55:16


Relação	ha
< 2,80	< 0,01
2,80 - 3,90	2,67
3,90 - 6,10	37,47
> 6,10	6,22
Contorno do Talhão	

Faz. Umbus - Talhão do Meio

Análise de solo - Relação (Mg/K)



-53,5597
-31,5059



Cliente: Murilo Lima
Área de Contorno: 45,65 (ha)
Mín: 1,10 (Relação)
Méd: 2,43 (Relação)
Máx: 4,09 (Relação)
Prof. da Amostra: 0 (cm) - 20 (cm)
Data Inicial: 11/06/2020 23:55:16
Data Final: 11/06/2020 23:55:16


Relação	ha
< 5,00	46,36
5,00 - 10,00	< 0,01
> 10,00	< 0,01
Contorno do Talhão	

Faz. Umbus - Talhão do Meio

Análise de solo - Relação (Ca/K)



-53,5597
-31,5059



Cliente: Murilo Lima
Área de Contorno: 45,65 (ha)
Mín: 6,21 (Relação)
Méd: 11,47 (Relação)
Máx: 18,38 (Relação)
Prof. da Amostra: 0 (cm) - 20 (cm)
Data Inicial: 11/06/2020 23:55:16
Data Final: 11/06/2020 23:55:16


Relação	ha
< 10,00	13,59
10,00 - 20,00	32,77
20,00 - 30,00	< 0,01
> 30,00	< 0,01
Contorno do Talhão	

Faz. Umbus - Talhão do Meio

Análise de solo - Relação (Ca+Mg)/K



-53,5597
-31,5059

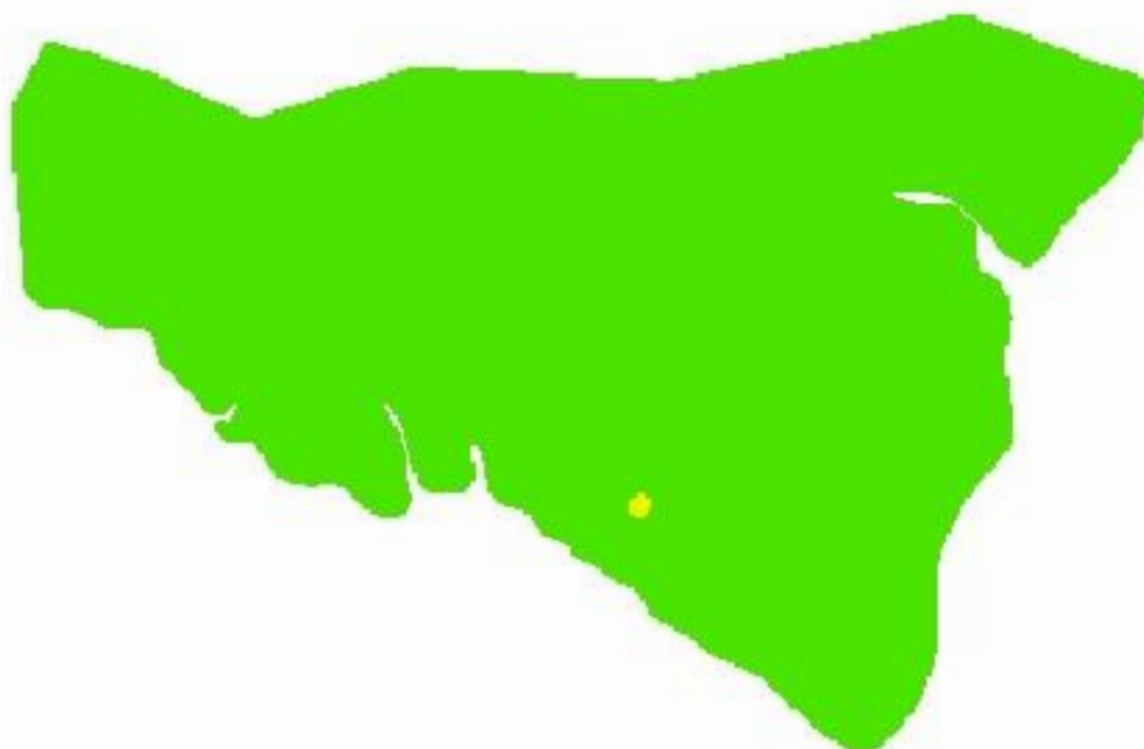


Cliente: Murilo Lima
Área de Contorno: 45,65 (ha)
Mín: 7,31 (Relação)
Méd: 13,91 (Relação)
Máx: 22,47 (Relação)
Prof. da Amostra: 0 (cm) - 20 (cm)
Data Inicial: 11/06/2020 23:55:16
Data Final: 11/06/2020 23:55:16


Relação	ha
< 16,00	34,21
16,00 - 32,00	12,15
> 32,00	< 0,01
Contorno do Talhão	

Faz. Umbus - Talhão do Meio

Análise de solo - Enxofre



-53,5597
-31,5059

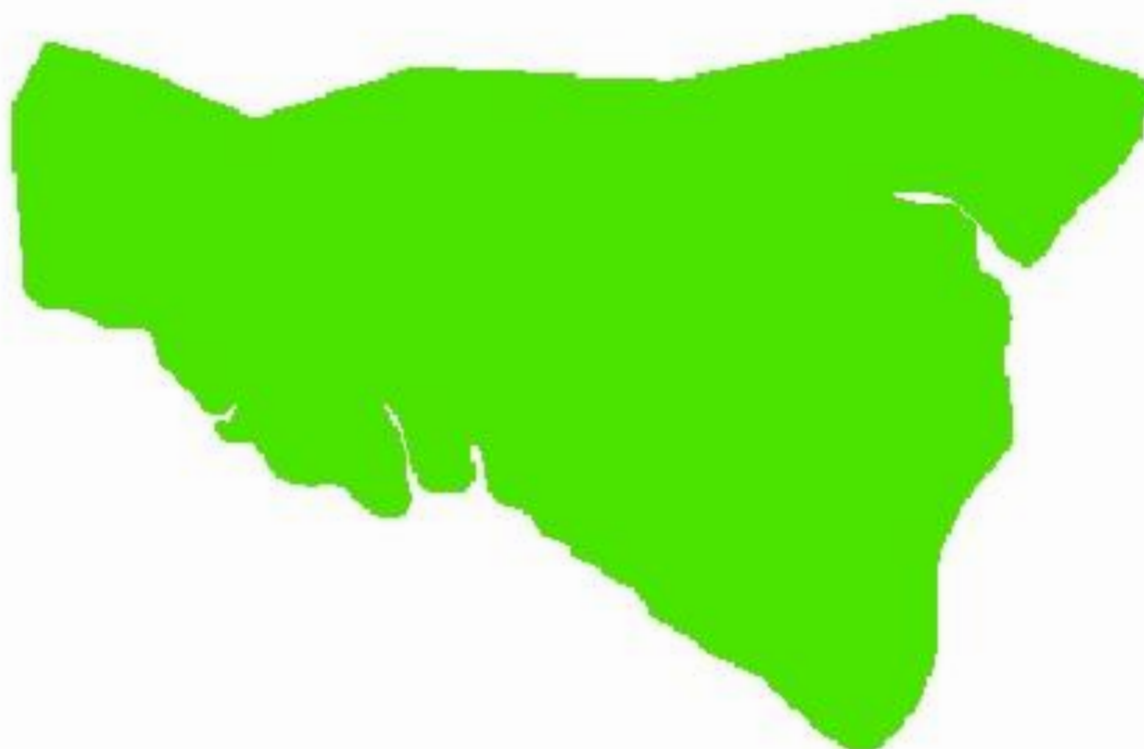


Cliente: Murilo Lima
Área de Contorno: 45,65 (ha)
Mín: 4,82 (mg/dm³)
Méd: 9,00 (mg/dm³)
Máx: 12,28 (mg/dm³)
Prof. da Amostra: 0 (cm) - 20 (cm)
Data Inicial: 11/06/2020 23:55:16
Data Final: 11/06/2020 23:55:16


mg/dm ³	ha
< 2,00	< 0,01
2,00 - 5,00	0,04
> 5,00	46,32
□	Contorno do Talhão

Faz. Umbus - Talhão do Meio

Análise de solo - Zinco



-53,5597
-31,5059

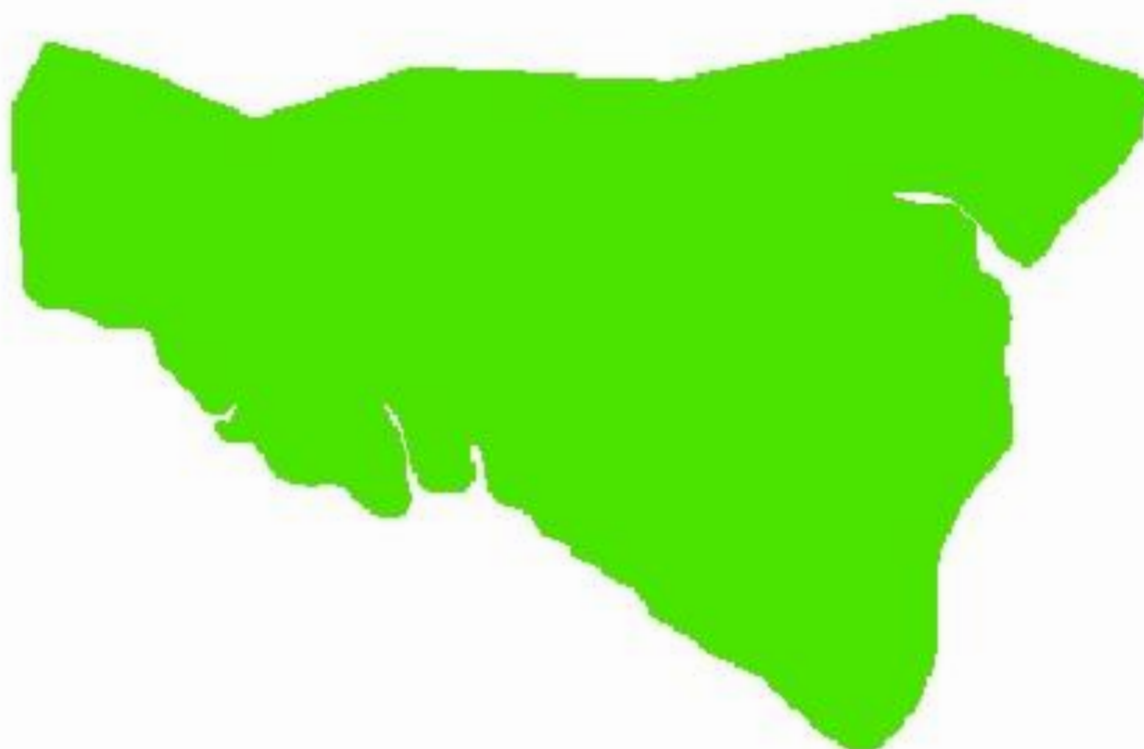


Cliente: Murilo Lima
Área de Contorno: 45,65 (ha)
Min: 2,42 (mg/dm³)
Méd: 4,57 (mg/dm³)
Máx: 12,76 (mg/dm³)
Prof. da Amostra: 0 (cm) - 20 (cm)
Data Inicial: 11/06/2020 23:55:16
Data Final: 11/06/2020 23:55:16


mg/dm ³	ha
< 0,20	< 0,01
0,20 - 0,50	< 0,01
> 0,50	46,36
	Contorno do Talhão

Faz. Umbus - Talhão do Meio

Análise de solo - Cobre



-53,5597
-31,5059

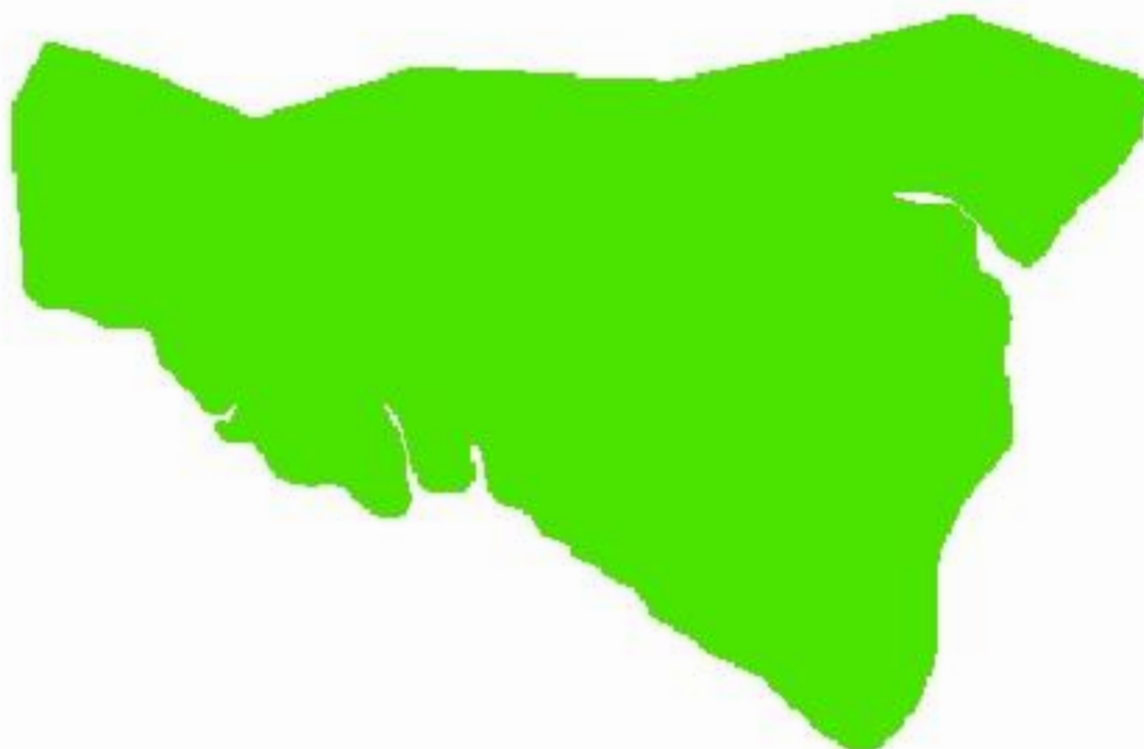


Cliente: Murilo Lima
Área de Contorno: 45,65 (ha)
Mín: 0,97 (mg/dm³)
Méd: 1,68 (mg/dm³)
Máx: 2,78 (mg/dm³)
Prof. da Amostra: 0 (cm) - 20 (cm)
Data Inicial: 11/06/2020 23:55:16
Data Final: 11/06/2020 23:55:16


mg/dm ³	ha
< 0,20	< 0,01
0,20 - 0,50	< 0,01
> 0,50	46,36
	Contorno do Talhão

Faz. Umbus - Talhão do Meio

Análise de solo - Boro



-53,5597
-31,5059




Cliente: Murilo Lima
Área de Contorno: 45,65 (ha)
Mín: 0,50 (mg/dm³)
Méd: 0,76 (mg/dm³)
Máx: 0,90 (mg/dm³)
Prof. da Amostra: 0 (cm) - 20 (cm)
Data Inicial: 11/06/2020 23:55:16
Data Final: 11/06/2020 23:55:16


mg/dm ³	ha
< 0,10	< 0,01
0,10 - 0,30	< 0,01
> 0,30	46,36
□	Contorno do Talhão

Faz. Umbus - Talhão do Meio

Análise de solo - Manganês



-53,5597
-31,5059



Cliente: Murilo Lima
Área de Contorno: 45,65 (ha)
Mín: 12,91 (mg/dm³)
Méd: 28,64 (mg/dm³)
Máx: 69,93 (mg/dm³)
Prof. da Amostra: 0 (cm) - 20 (cm)
Data Inicial: 11/06/2020 23:55:16
Data Final: 11/06/2020 23:55:16

mg/dm ³	ha
< 0,50	< 0,01
0,50 - 5,00	< 0,01
> 5,00	46,36
□	Contorno do Talhão

Min
Máx
Méd

Alumínio (% de
saturação Al) (%)
0,00
0,00
0,00
0,00
0,00
0,00
0,00
0,00

Alumínio
trocaível (KCl)
(Cmol/dm³)
0,00
0,00
0,00
0,00
0,00
0,00
0,00
0,00